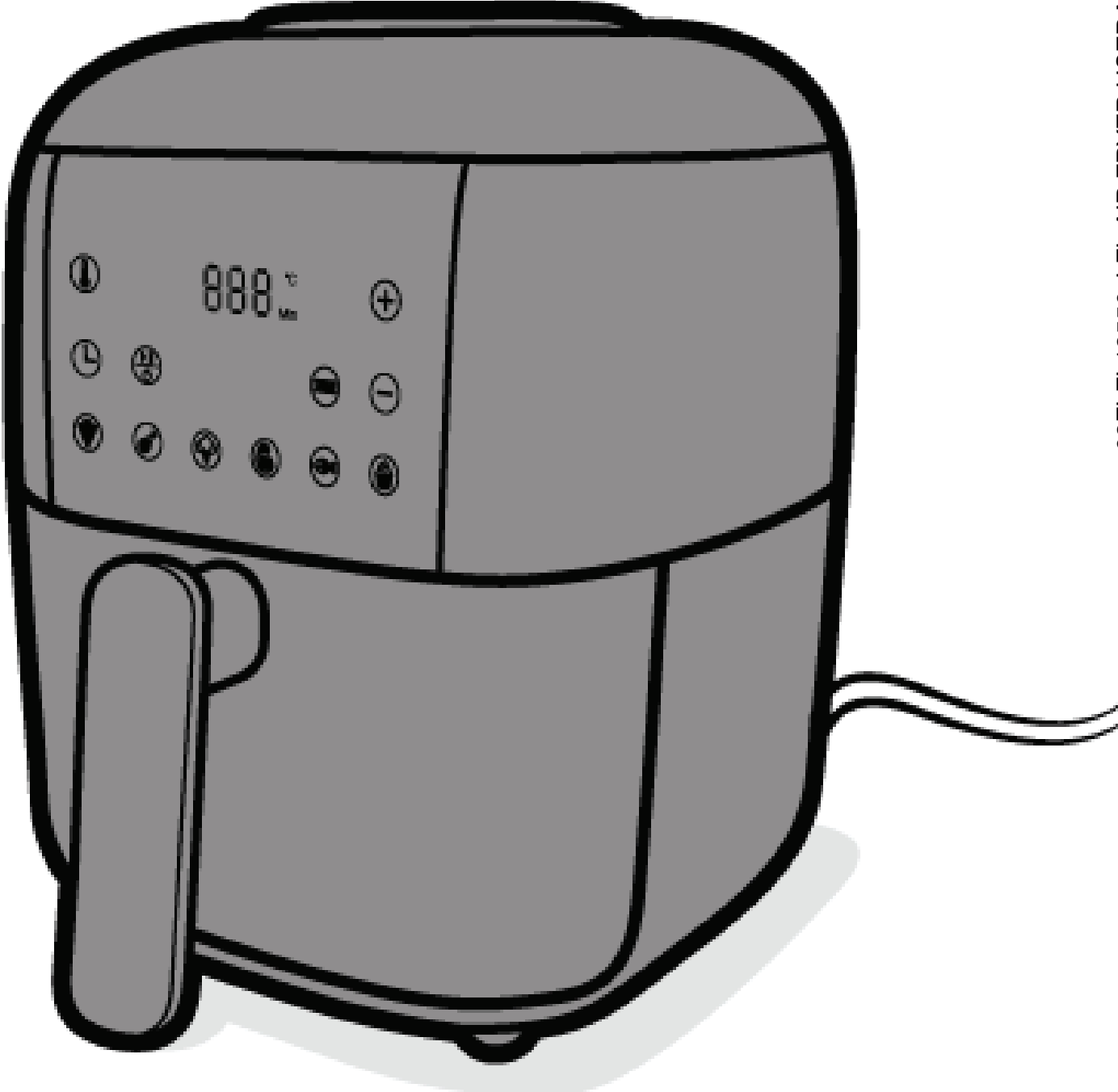


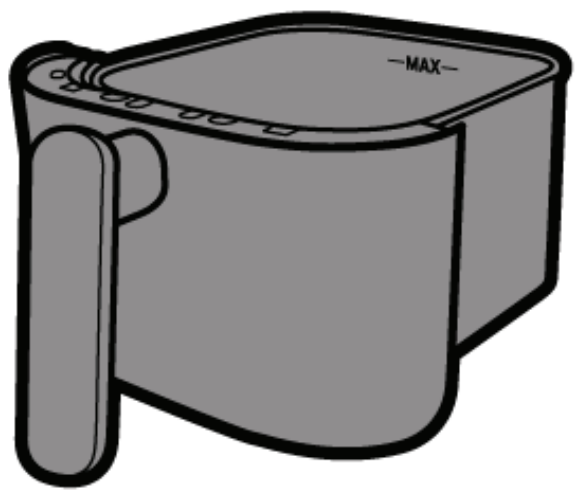



3L Air Fryer

with Touchscreen Display



63FLFL13550 LFL AIR FRYER USER MANUAL

Tupperware®



Air Fryer 3 l

med berørings-skjerm

KUN TIL HUSHOLDNINGSBRUK

Takk for at du valgte Tupperware Air Fryer 3 l med berørings-skjerm, som lar deg tilberede sunne og deilige måltider ved å erstatte ekstra olje med varm sirkulasjonsluft.

Produktet har seks forhåndsinnstilte ett-trykksmenyer som angir tid og temperatur for dine favoritt måltider.

Skann QR-koden på den første siden, eller gå til

www.tupperware.eu/airfryer, der du finner ytterligere veiledning og foreslåtte tider og temperaturer for enda flere matvarer.

ADVARSEL!

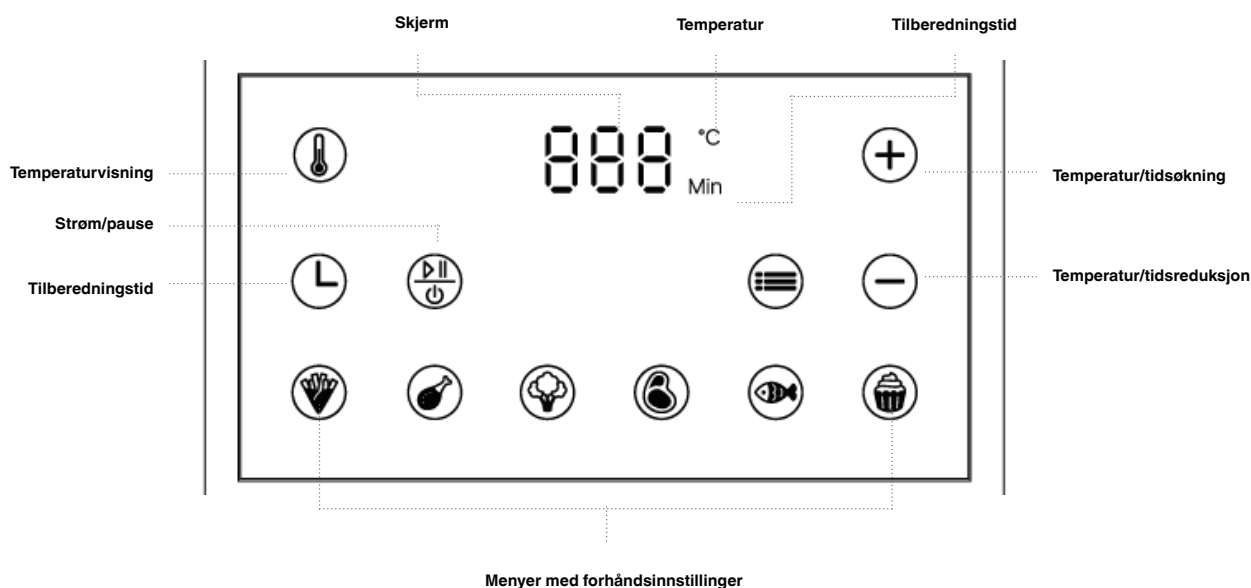


Tupperware

For å unngå risiko for alvorlig personskade ber vi deg lese denne bruksanvisningen grundig før du bruker Tupperware Air Fryer.

Ta vare på denne håndboken til senere bruk.

KONTROLLPANEL



BRUKSANVISNING

Merk: Før du kobler apparatet til strømforsyningen, må du kontrollere at spenningen som er angitt på produktet, stemmer overens med spenningen på det lokale strømnettet.

Du finner rengjørings- og klargjøringsveiledning på side 3 i denne håndboken.

- Forvarm stekeapparatet i 10 minutter ved 180 °C ved første gangs bruk. Dette fjerner rester av lukt fra innpakking eller transport.
- Ikke bruk plast- eller papirbeholdere som ikke er varmebestandige, når du legger mat inn i apparatet.
- Kurven til luftfritykokeren er ikke laget for å holde på vann. Vask den for hånd.

Du finner bruksanvisningen på side 2.

Trykk på “Strøm”-knappen for å slå på luftfrityrkokeren.

Klikk på menyknappen for å bla gjennom de forhåndsinnstilte menyalternativene til du ser alternativet du ønsker: pommefrites, kyllinglår, blandede grønnsaker, biff, sjømat, muffins. Tid og temperatur er forhåndsinnstilt i henhold til mattypen.

Velg alternativet du ønsker, og klikk på strømknappen for å starte tilberedningsprosessen.

Hvis apparatet ikke settes i gang innen det er gått 30 sekunder, går det tilbake til standby-modus. Du kan når som helst klikke på strømknappen for å avbryte matlagingen.

Merk: Du kan også justere tilberedningstemperaturen og tiden avhengig av mengden ingredienser for å få best mulig smak på ingrediensene.

Rist i kurven: Vi anbefaler at du avbryter tilberedningen halvveis gjennom prosessen ved å trekke ut kurven og riste i den slik at alle bitene blir jevnt stekt. Du kan også trekke ut kurven når som helst for å sjekke hvordan det går med tilberedningen, og du kan når som helst justere temperaturen og tiden i henhold til den faktiske situasjonen.

RETNINGSLINJER FOR SIKKERHET

1. Ikke berør innsiden av produktet mens det er slått på.
2. Ikke berør luftfrityrkokeren kort tid etter bruk, for den er veldig varm. Du må bare holde i håndtaket for å fjerne kurven. Apparatet kommer til å være varmt, så vær forsiktig.
3. Du må ikke senke selve luftfrityrkokeren ned i vann eller vaske den under springen, ettersom
4. innfatningen inneholder elektroniske komponenter og varmeelementer.
5. Ikke dekk til luftinntaket og -utløpet på produktet mens det er i bruk.
6. For å forhindre brann må du holde dette produktet unna brennbare og eksplosive materialer.



TEKNISKE PARAMETERE

Modeller	Nominell spenning	Nominell frekvens	Nominell strøm	Kapasitet	Nettovekt
TPW-AF01-EU	220-240V~	50-60Hz	1200-1400W	3 liter	3,1 kg

BÆREKRAFT

Ta vare på miljøet! Når du kaster emballasjen, ber vi deg levere denne til gjenvinning for papp og papir. Apparater skal ikke kastes sammen med husholdningsavfallet. Følg de lokale forskriftene.

Defekt elektrisk utstyr skal kastes på egnede avfallsstasjoner.



TUPPERWARES LØFTE

Produktene våre gjenspeiler vårt løfte om å ha en målbar virkning på verden rundt oss. Vi i Tupperware utformer alle produktene våre med tanke på minimering av plast- og matavfall. Ved å fremstille slitesterke resirkulerbare produkter av høy kvalitet som varer i lang tid, lever vi opp til vårt mål om å redusere avfallsmengden for å bidra til å bevare planeten, menneskeheten og samfunnene vi lever og jobber i.

Tupperware Air Fryer 3 I med berøringsskjerm er dekket av en toårig Tupperware-garanti (fra kjøpsstedet) som gjelder feil i materiale eller produksjon når produktet brukes i henhold til anvisningene og ved vanlig husholdningsbruk. Garantien omfatter ikke skade på produktet som følge av uaktsom bruk eller misbruk, f.eks. overoppheting, flekker og riper på innsiden og utsiden eller hakk og bulker som produktet er påført, for eksempel fordi det har falt i gulvet. Garantien dekker ikke skade på det dekorative trykket på produktet.

Tupperware®-produktet er laget for å brukes om og om igjen. Hvis produktet skulle bli skadet uten at det er dekket av garantien, eller hvis du ikke lenger har behov for produktet, ber vi deg ta ansvar og levere det til gjenvinning. Ta gjerne kontakt hvis du trenger hjelp til dette.

www.tupperware.no